

令和6年度学校生活(保護者用)アンケート集計

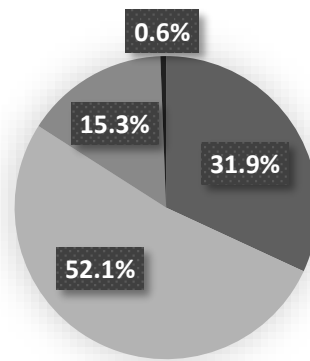
1 学年

1年	在籍数	222	
	回収数	75	
	回収率	33.8%	
2年	在籍数	165	
	回収数	55	
	回収率	33.3%	
3年	在籍数	172	
	回収数	33	
	回収率	19.2%	
総計	在籍数	559	
	回収数	163	(前年度)
	回収率	29.2%	31.5%

2 お子さんは、目標を持ち充実した学校生活を送っている。

	[1]当てはまる	[2]やや当てはまる	[3]あまり当てはまらない	[4]当てはまらない
1年	19 25.3%	43 57.3%	13 17.3%	0 0.0%
2年	19 34.5%	26 47.3%	10 18.2%	0 0.0%
3年	14 42.4%	16 48.5%	2 6.1%	1 3.0%
計	52 31.9%	85 52.1%	25 15.3%	1 0.6%

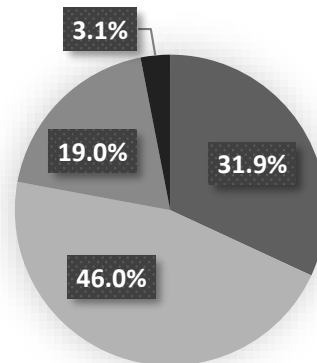
※今年度からの質問



3 お子さんは、学習活動に一生懸命に取り組んでいる。

	[1]当てはまる	[2]やや当てはまる	[3]あまり当てはまらない	[4]当てはまらない
1年	22 29.3%	38 50.7%	13 17.3%	2 2.7%
2年	21 38.2%	21 38.2%	13 23.6%	0 0.0%
3年	9 27.3%	16 48.5%	5 15.2%	3 9.1%
計	52 31.9%	75 46.0%	31 19.0%	5 3.1%

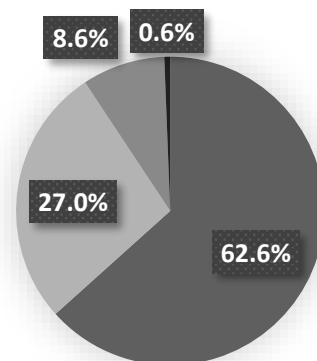
R5年度 40.0% 40.0% 17.1% 2.9%



4 お子さんは、毎朝、規則正しく登校できている。

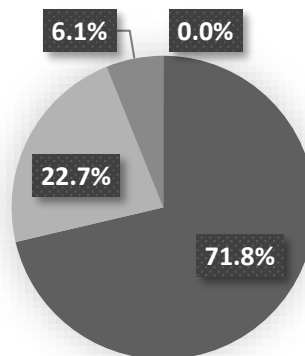
	[1]当てはまる	[2]やや当てはまる	[3]あまり当てはまらない	[4]当てはまらない
1年	53 70.7%	17 22.7%	5 6.7%	0 0.0%
2年	40 72.7%	11 20.0%	4 7.3%	0 0.0%
3年	9 27.3%	16 48.5%	5 15.2%	1 3.0%
計	102 62.6%	44 27.0%	14 8.6%	1 0.6%

R5年度 67.6% 25.9% 5.3% 1.2%



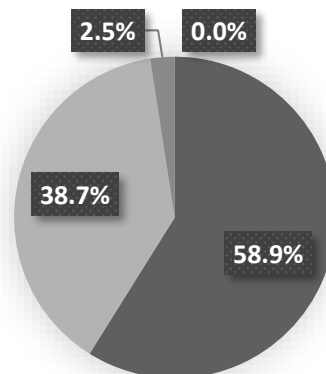
5 お子さんは、服装や頭髪など身だしなみを整えている。

	[1]当てはまる	[2]やや当てはまる	[3]あまり当てはまらない	[4]当てはまらない
1年	53 70.7%	18 24.0%	4 5.3%	0 0.0%
2年	40 72.7%	11 20.0%	4 7.3%	0 0.0%
3年	24 72.7%	8 24.2%	2 6.1%	0 0.0%
計	117 71.8%	37 22.7%	10 6.1%	0 0.0%
R5年度	71.2%	23.5%	4.7%	0.6%



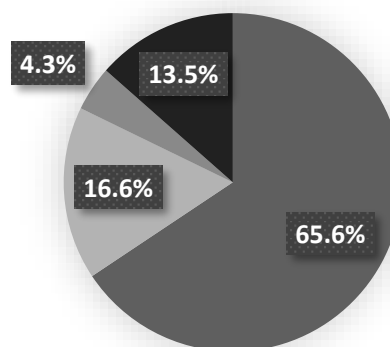
6 お子さんは、交通ルールを守っている。

	[1]当てはまる	[2]やや当てはまる	[3]あまり当てはまらない	[4]当てはまらない
1年	41 54.7%	33 44.0%	1 1.3%	0 0.0%
2年	31 56.4%	21 38.2%	3 5.5%	0 0.0%
3年	24 72.7%	9 27.3%	0 0.0%	0 0.0%
計	96 58.9%	63 38.7%	4 2.5%	0 0.0%
R5年度	59.4%	38.2%	2.4%	0.0%



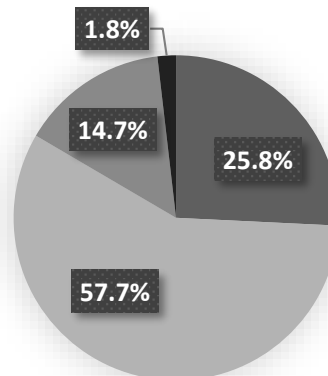
7 お子さんは、部活動に意欲的に取り組んでいる。

	[1]当てはまる	[2]やや当てはまる	[3]あまり当てはまらない	[4]当てはまらない
1年	53 70.7%	7 9.3%	5 6.7%	10 13.3%
2年	33 60.0%	15 27.3%	1 1.8%	6 10.9%
3年	21 63.6%	5 15.2%	1 3.0%	6 18.2%
計	107 65.6%	27 16.6%	7 4.3%	22 13.5%
R5年度	67.1%	16.5%	5.3%	11.2%



8 学校は、目指す学校像である「これからの時代にたくましく生きる知・徳・体を育むとともに、仲間とともに学習にスポーツ・文化活動に全力でチャレンジし、地域に元気・感動・夢を発信する学校」に基づいた教育活動を行っている。

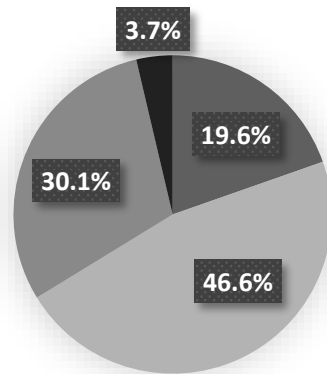
	[1]当てはまる	[2]やや当てはまる	[3]あまり当てはまらない	[4]当てはまらない
1年	20 26.7%	43 57.3%	11 14.7%	1 1.3%
2年	11 20.0%	34 61.8%	9 16.4%	1 1.8%
3年	11 33.3%	17 51.5%	4 12.1%	1 3.0%
計	42 25.8%	94 57.7%	24 14.7%	3 1.8%



※今年度からの質問

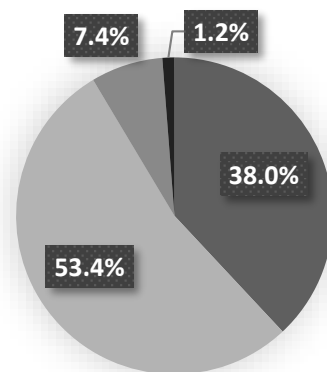
9 学校は、学習習慣が身につくよう指導している。

	[1]当てはまる	[2]やや当てはまる	[3]あまり当てはまらない	[4]当てはまらない
1年	18 24.0%	35 46.7%	20 26.7%	2 2.7%
2年	11 20.0%	23 41.8%	19 34.5%	2 3.6%
3年	3 9.1%	18 54.5%	10 30.3%	2 6.1%
計	32 19.6%	76 46.6%	49 30.1%	6 3.7%
R5年度	28.2%	52.4%	17.1%	2.4%



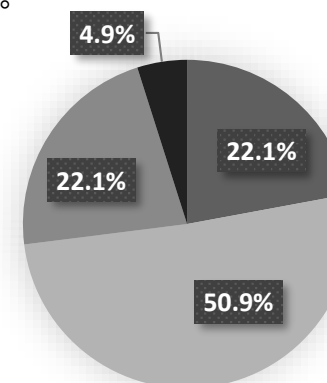
10 学校は、ルールを守る等生活習慣を身につけるよう指導している。

	[1]当てはまる	[2]やや当てはまる	[3]あまり当てはまらない	[4]当てはまらない
1年	30 40.0%	38 50.7%	7 9.3%	0 0.0%
2年	18 32.7%	31 56.4%	4 7.3%	2 3.6%
3年	14 42.4%	18 54.5%	1 3.0%	0 0.0%
計	62 38.0%	87 53.4%	12 7.4%	2 1.2%
R5年度	44.1%	48.2%	5.9%	1.8%



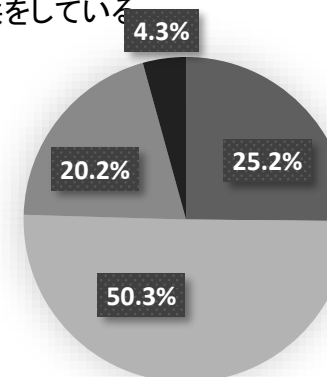
11 学校は、生徒が相談しやすい雰囲気・環境を作っている。

	[1]当てはまる	[2]やや当てはまる	[3]あまり当てはまらない	[4]当てはまらない
1年	10 13.3%	46 61.3%	14 18.7%	5 6.7%
2年	17 30.9%	20 36.4%	16 29.1%	2 3.6%
3年	9 27.3%	17 51.5%	6 18.2%	1 3.0%
計	36 22.1%	83 50.9%	36 22.1%	8 4.9%
R5年度	32.4%	50.0%	15.9%	1.8%



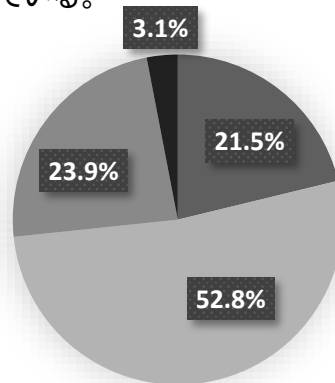
12 学校は、進路について、生徒・保護者に十分な情報提供をしている。

	[1]当てはまる	[2]やや当てはまる	[3]あまり当てはまらない	[4]当てはまらない
1年	12 16.0%	42 56.0%	18 24.0%	3 4.0%
2年	14 25.5%	30 54.5%	10 18.2%	1 1.8%
3年	15 45.5%	10 30.3%	5 15.2%	3 9.1%
計	41 25.2%	82 50.3%	33 20.2%	7 4.3%
R5年度	23.5%	59.4%	16.5%	0.6%



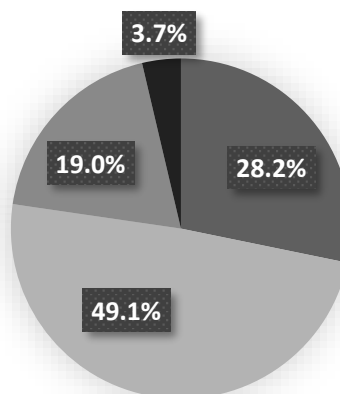
13 学校は、生徒の進路希望に応じたきめ細やかな指導をしている。

	[1]当てはまる	[2]やや当てはまる	[3]あまり当てはまらない	[4]当てはまらない
1年	10 13.3%	44 58.7%	20 26.7%	3 4.0%
2年	13 23.6%	28 50.9%	14 25.5%	0 0.0%
3年	12 36.4%	14 42.4%	5 15.2%	2 6.1%
計	35 21.5%	86 52.8%	39 23.9%	5 3.1%
R5年度	24.1%	55.9%	20.0%	0.0%



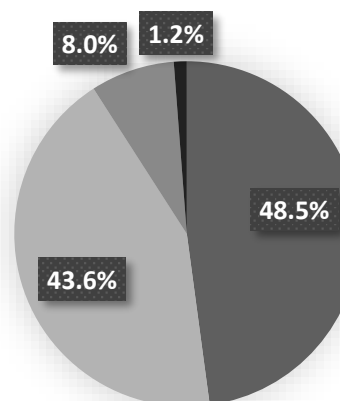
14 学校は、ホームページなどを利用して、行事や生徒の様子をよく伝えている。

	[1]当てはまる	[2]やや当てはまる	[3]あまり当てはまらない	[4]当てはまらない
1年	20 26.7%	35 46.7%	17 22.7%	3 4.0%
2年	14 25.5%	28 50.9%	11 20.0%	2 3.6%
3年	12 36.4%	17 51.5%	3 9.1%	1 3.0%
計	46 28.2%	80 49.1%	31 19.0%	6 3.7%
R5年度	24.1%	59.4%	13.5%	2.9%



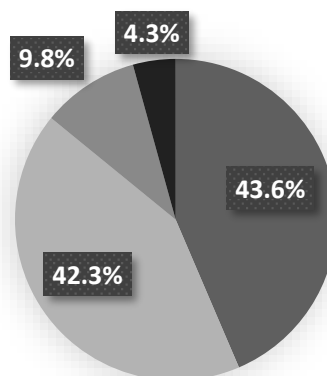
15 お子さんと学校の様子について、会話している。

	[1]当てはまる	[2]やや当てはまる	[3]あまり当てはまらない	[4]当てはまらない
1年	38 50.7%	34 45.3%	3 4.0%	0 0.0%
2年	23 41.8%	23 41.8%	7 12.7%	2 3.6%
3年	18 54.5%	14 42.4%	3 9.1%	0 0.0%
計	79 48.5%	71 43.6%	13 8.0%	2 1.2%
R5年度	46.5%	42.9%	8.8%	1.8%



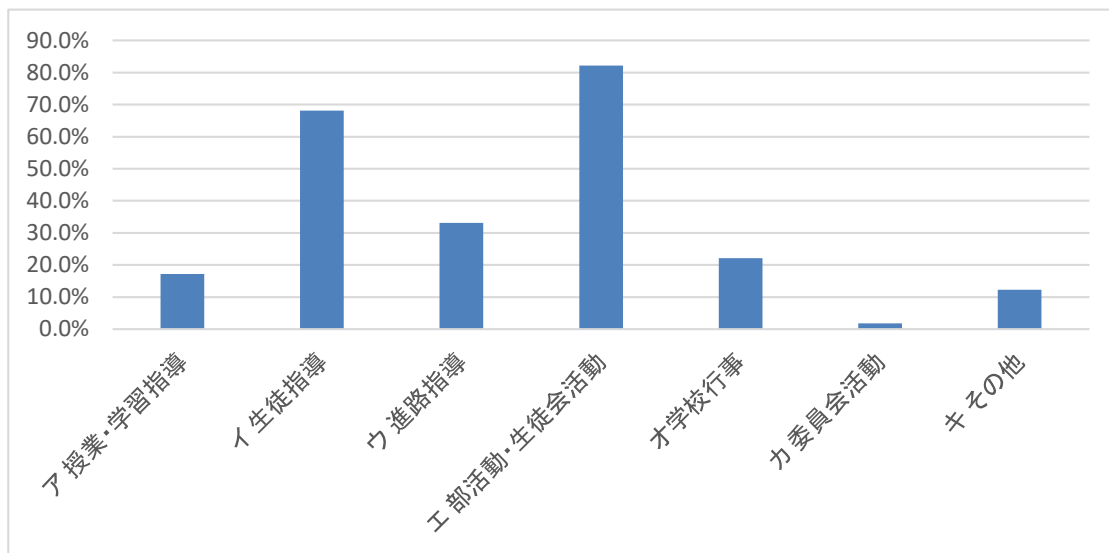
16 お子さんを本校へ入学させて良かったと思っている。

	[1]当てはまる	[2]やや当てはまる	[3]あまり当てはまらない	[4]当てはまらない
1年	32 42.7%	31 41.3%	8 10.7%	4 5.3%
2年	24 43.6%	24 43.6%	5 9.1%	2 3.6%
3年	15 45.5%	14 42.4%	3 9.1%	1 3.0%
計	71 43.6%	69 42.3%	16 9.8%	7 4.3%
R5年度	52.4%	41.2%	6.5%	0.0%



17 本校で最も満足していると思う項目を2つまで選択してください。

	ア 授業・学習指導	イ 生徒指導	ウ 進路指導	エ 部活動・生徒会活動	オ 学校行事	カ 委員会活動	キ その他
1年	18 24.0%	8 10.7%	2 2.7%	49 65.3%	27 36.0%	2 2.7%	7 9.3%
2年	8 14.5%	55 100.0%	21 38.2%	46 83.6%	3 5.5%	0 0.0%	6 10.9%
3年	2 6.1%	48 145.5%	31 93.9%	39 118.2%	6 18.2%	1 3.0%	7 21.2%
計	28 17.2%	111 68.1%	54 33.1%	134 82.2%	36 22.1%	3 1.8%	20 12.3%
R5年度	31.8%	15.3%	12.9%	65.3%	38.8%	1.8%	3.5%

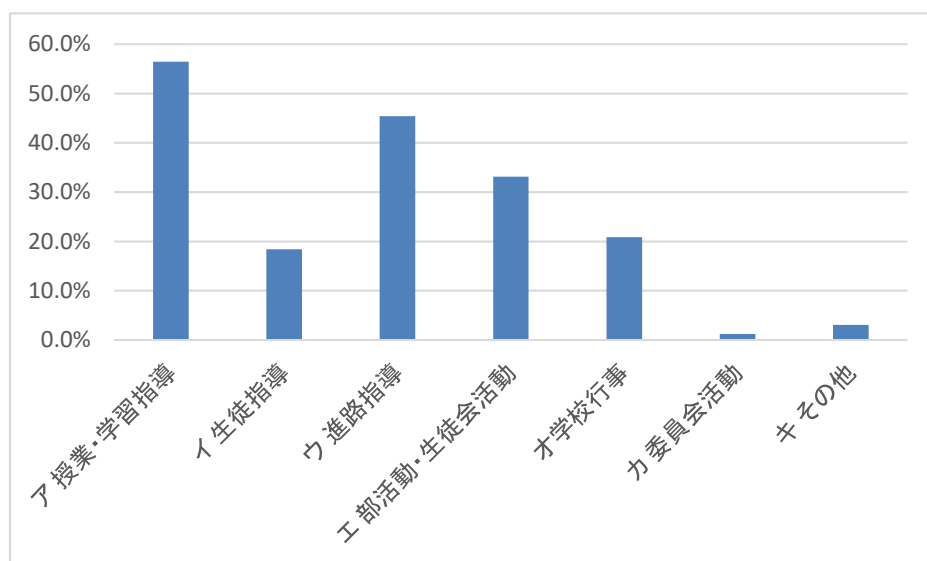


キ その他

- ・先生から保護者へきちんと、説明や連絡をくれる
- ・人間関係、友人関係、友人関係が良く楽しく登校できていること
- ・先生方と生徒の関係性
- ・学校と密接しているスポーツ活動を経験できたこと
- ・スポーツサイエンス科の課外授業、実習

18 今後、学校に重点的に取り組んでほしいと思う項目を2つまで選択してください。

	ア 授業・学習指導	イ 生徒指導	ウ 進路指導	エ 部活動・生徒会活動	オ 学校行事	カ 委員会活動	キ その他
1年	49 65.3%	13 17.3%	30 40.0%	25 33.3%	17 22.7%	1 1.3%	4 5.3%
2年	26 47.3%	10 18.2%	27 49.1%	17 30.9%	12 21.8%	0 0.0%	1 1.8%
3年	17 51.5%	7 21.2%	17 51.5%	12 36.4%	5 15.2%	1 3.0%	0 0.0%
計	92 56.4%	30 18.4%	74 45.4%	54 33.1%	34 20.9%	2 1.2%	5 3.1%
R5年度	31.8%	15.3%	12.9%	65.3%	38.8%	1.8%	3.5%



キ その他

- ・ ア)とも関連/タブレットをもっと活用して、問題を解いたり、休んだ時のオンライン授業を可能にするなどのシステムは考えられないでしょうか
- ・ 夏休みの選択型補講はかなり良かったので、通常の期間でも選択できる項目があると良いのではと思います
- ・ お忙しいとは思いますが、もう少し生徒一人一人を見ていただけると助かります
- ・ やっぱり将来は学校から始まるので、子供さんが自分の将来の仕事先生と一緒に相談してって1番良いと思います