

令和7年度学校生活(保護者用)アンケート集計

1 学年

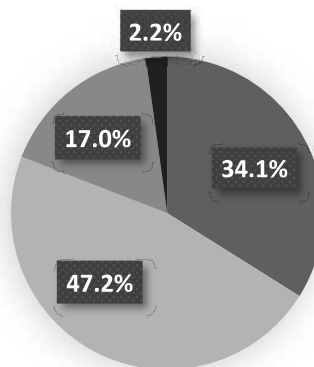
1年	在籍数	224		
	回収数	115		
	回収率	51.3%		
2年	在籍数	201		
	回収数	73		
	回収率	36.3%		
3年	在籍数	162		
	回収数	41		
	回収率	25.3%		
総計	在籍数	587		
	回収数	229	(前年度)	(R5年度)
	回収率	39.0%	29.2%	31.5%

2 お子さんは、目標を持ち充実した学校生活を送っている。

	[1]当てはまる	[2]やや当てはまる	[3]あまり当てはまらない	[4]当てはまらない
1年	36 31.3%	53 46.1%	22 19.1%	4 3.5%
2年	25 34.2%	36 49.3%	12 16.4%	0 0.0%
3年	17 41.5%	19 46.3%	5 12.2%	1 2.4%
計	78 34.1%	108 47.2%	39 17.0%	5 2.2%

R6年度 31.9% 52.1% 15.3% 0.6%

R5年度 R6年度から

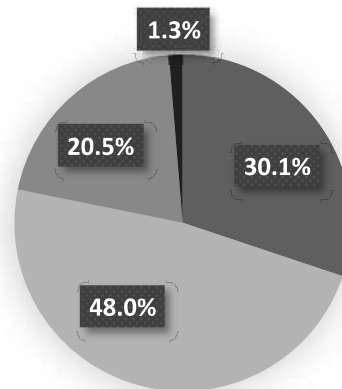


3 お子さんは、学習活動に一生懸命に取り組んでいる。

	[1]当てはまる	[2]やや当てはまる	[3]あまり当てはまらない	[4]当てはまらない
1年	36 31.3%	49 42.6%	29 25.2%	1 0.9%
2年	20 27.4%	39 53.4%	13 17.8%	1 1.4%
3年	13 31.7%	22 53.7%	5 12.2%	1 2.4%
計	69 30.1%	110 48.0%	47 20.5%	3 1.3%

R6年度 22.7% 32.8% 13.5% 2.2%

R5年度 40.0% 40.0% 17.1% 2.9%

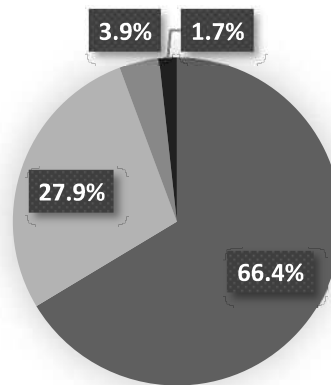


4 お子さんは、毎朝、規則正しく登校できている。

	[1]当てはまる	[2]やや当てはまる	[3]あまり当てはまらない	[4]当てはまらない
1年	82 71.3%	27 23.5%	4 3.5%	2 1.7%
2年	45 61.6%	23 31.5%	4 5.5%	1 1.4%
3年	25 61.0%	14 34.1%	1 2.4%	1 2.4%
計	152 66.4%	64 27.9%	9 3.9%	4 1.7%

R6年度 44.5% 19.2% 6.1% 0.4%

R5年度 67.6% 25.9% 5.3% 1.2%

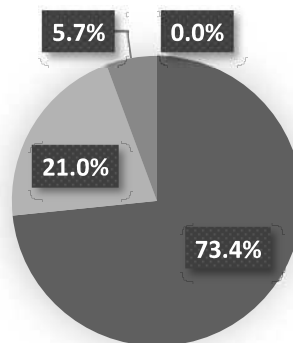


5 お子さんは、服装や頭髪など身だしなみを整えている。

	[1]当てはまる	[2]やや当てはまる	[3]あまり当てはまらない	[4]当てはまらない
1年	91 79.1%	18 15.7%	6 5.2%	0 0.0%
2年	51 69.9%	16 21.9%	6 8.2%	0 0.0%
3年	26 63.4%	14 34.1%	1 2.4%	0 0.0%
計	168 73.4%	48 21.0%	13 5.7%	0 0.0%

R6年度 51.1% 16.2% 4.4% 0.0%

R5年度 71.2% 23.5% 4.7% 0.6%

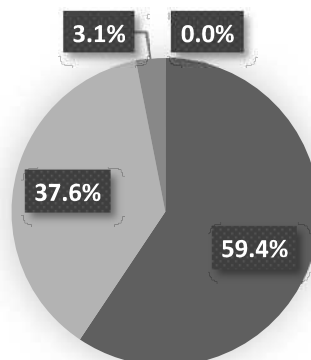


6 お子さんは、交通ルールを守っている。

	[1]当てはまる	[2]やや当てはまる	[3]あまり当てはまらない	[4]当てはまらない
1年	72 62.6%	40 34.8%	3 2.6%	0 0.0%
2年	43 58.9%	27 37.0%	3 4.1%	0 0.0%
3年	21 51.2%	19 46.3%	1 2.4%	0 0.0%
計	136 59.4%	86 37.6%	7 3.1%	0 0.0%

R6年度 41.9% 27.5% 1.7% 0.0%

R5年度 59.4% 38.2% 2.4% 0.0%

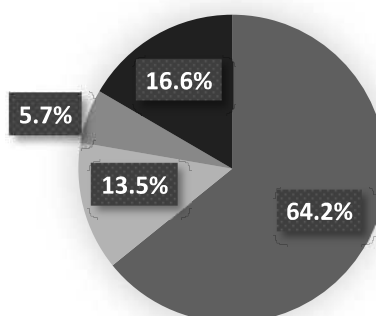


7 お子さんは、部活動に意欲的に取り組んでいる。

	[1]当てはまる	[2]やや当てはまる	[3]あまり当てはまらない	[4]当てはまらない
1年	73 63.5%	17 14.8%	7 6.1%	18 15.7%
2年	48 65.8%	10 13.7%	4 5.5%	11 15.1%
3年	26 63.4%	4 9.8%	2 4.9%	9 22.0%
計	147 64.2%	31 13.5%	13 5.7%	38 16.6%

R6年度 65.6% 16.6% 4.3% 13.5%

R5年度 67.1% 16.5% 5.3% 11.2%

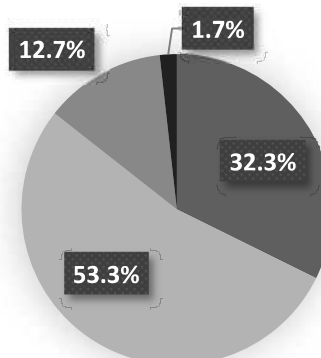


8 学校は、目指す学校像である「これからの時代にたくましく生きる知・徳・体を育むとともに、仲間とともに学習にスポーツ・文化活動に全力でチャレンジし、地域に元気・感動・夢を発信する学校」に基づいた教育活動を行っている。

	[1]当てはまる	[2]やや当てはまる	[3]あまり当てはまらない	[4]当てはまらない
1年	38 33.0%	61 53.0%	14 12.2%	2 1.7%
2年	23 31.5%	38 52.1%	10 13.7%	2 2.7%
3年	13 31.7%	23 56.1%	5 12.2%	0 0.0%
計	74 32.3%	122 53.3%	29 12.7%	4 1.7%

R6年度 18.3% 41.0% 10.5% 1.3%

R5年度 R6年度から

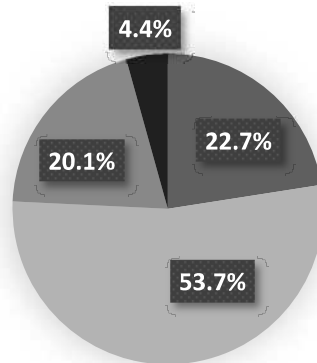


9 学校は、学習習慣が身につくよう指導している。

	[1] 当てはまる	[2] やや当てはまる	[3] あまり当てはまらない	[4] 当てはまらない
1年	25 21.7%	57 49.6%	26 22.6%	7 6.1%
2年	18 24.7%	44 60.3%	10 13.7%	1 1.4%
3年	9 22.0%	22 53.7%	10 24.4%	2 4.9%
計	52 22.7%	123 53.7%	46 20.1%	10 4.4%

R6年度 14.0% 33.2% 21.4% 2.6%

R5年度 28.2% 52.4% 17.1% 2.4%

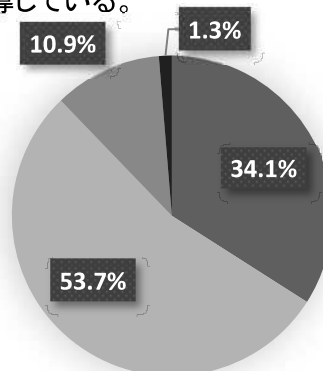


10 学校は、ルールを守る等生活習慣を身につけるよう指導している。

	[1] 当てはまる	[2] やや当てはまる	[3] あまり当てはまらない	[4] 当てはまらない
1年	40 34.8%	60 52.2%	13 11.3%	2 1.7%
2年	24 32.9%	38 52.1%	10 13.7%	1 1.4%
3年	14 34.1%	25 61.0%	2 4.9%	0 0.0%
計	78 34.1%	123 53.7%	25 10.9%	3 1.3%

R6年度 38.0% 53.4% 7.4% 1.2%

R5年度 44.1% 48.2% 5.9% 1.8%

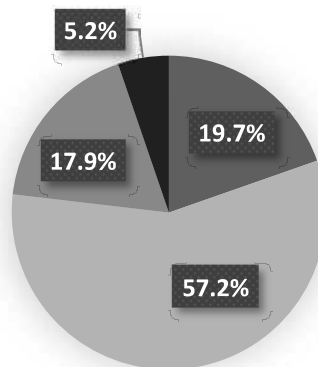


11 学校は、生徒が相談しやすい雰囲気・環境を作っている。

	[1] 当てはまる	[2] やや当てはまる	[3] あまり当てはまらない	[4] 当てはまらない
1年	26 22.6%	58 50.4%	24 20.9%	7 6.1%
2年	12 16.4%	45 61.6%	13 17.8%	3 4.1%
3年	7 17.1%	28 68.3%	4 9.8%	2 4.9%
計	45 19.7%	131 57.2%	41 17.9%	12 5.2%

R5年度 15.7% 36.2% 15.7% 3.5%

R5年度 32.4% 50.0% 15.9% 1.8%

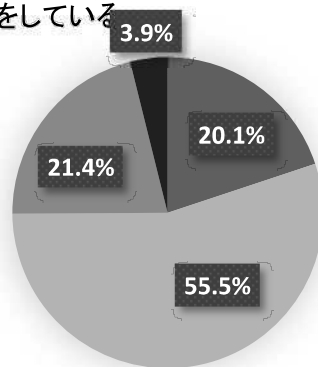


12 学校は、進路について、生徒・保護者に十分な情報提供をしている。

	[1] 当てはまる	[2] やや当てはまる	[3] あまり当てはまらない	[4] 当てはまらない
1年	15 13.0%	73 63.5%	23 20.0%	4 3.5%
2年	12 16.4%	38 52.1%	21 28.8%	2 2.7%
3年	19 46.3%	16 39.0%	5 12.2%	3 7.3%
計	46 20.1%	127 55.5%	49 21.4%	9 3.9%

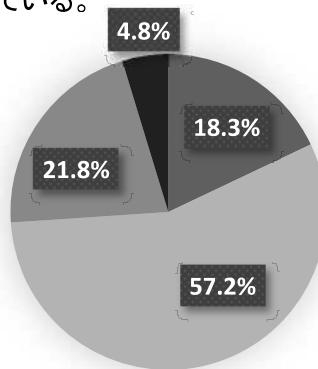
R6年度 17.9% 35.8% 14.4% 3.1%

R5年度 23.5% 59.4% 16.5% 0.6%



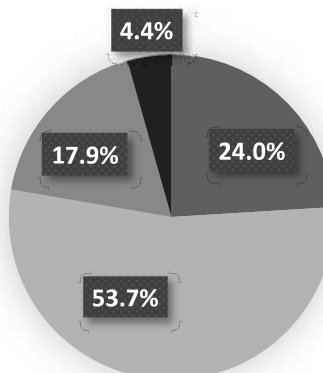
13 学校は、生徒の進路希望に応じたきめ細やかな指導をしている。

	[1] 当てはまる	[2] やや当てはまる	[3] あまり当てはまらない	[4] 当てはまらない
1年	14 12.2%	72 62.6%	25 21.7%	4 3.5%
2年	10 13.7%	41 56.2%	20 27.4%	2 2.7%
3年	18 43.9%	18 43.9%	5 12.2%	5 12.2%
計	42 18.3%	131 57.2%	50 21.8%	11 4.8%
R6年度	21.5%	52.8%	23.9%	3.1%
R5年度	24.1%	55.9%	20.0%	0.0%



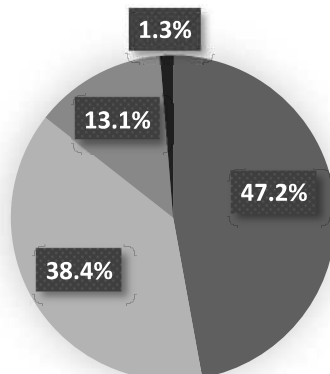
14 学校は、ホームページなどを利用して、行事や生徒の様子をよく伝えている。

	[1] 当てはまる	[2] やや当てはまる	[3] あまり当てはまらない	[4] 当てはまらない
1年	28 24.3%	57 49.6%	23 20.0%	7 6.1%
2年	15 20.5%	44 60.3%	13 17.8%	1 1.4%
3年	12 29.3%	22 53.7%	5 12.2%	2 4.9%
計	55 24.0%	123 53.7%	41 17.9%	10 4.4%
R6年度	20.1%	34.9%	13.5%	2.6%
R5年度	24.1%	59.4%	13.5%	2.9%



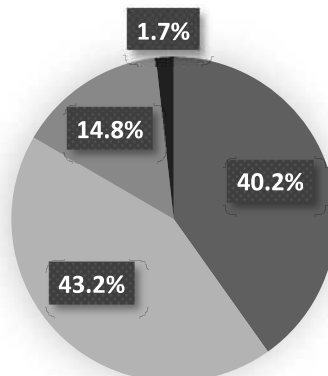
15 お子さんと学校の様子について、会話している。

	[1] 当てはまる	[2] やや当てはまる	[3] あまり当てはまらない	[4] 当てはまらない
1年	58 50.4%	42 36.5%	12 10.4%	3 2.6%
2年	35 47.9%	31 42.5%	7 9.6%	0 0.0%
3年	15 36.6%	15 36.6%	11 26.8%	0 0.0%
計	108 47.2%	88 38.4%	30 13.1%	3 1.3%
R6年度	34.5%	31.0%	5.7%	0.9%
R5年度	46.5%	42.9%	8.8%	1.8%



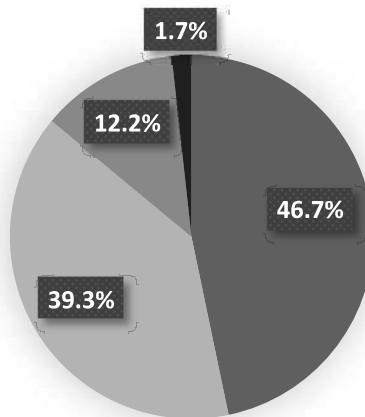
16 お子さんと進路や将来について、会話している。

	[1] 当てはまる	[2] やや当てはまる	[3] あまり当てはまらない	[4] 当てはまらない
1年	38 33.0%	49 42.6%	24 20.9%	4 3.5%
2年	31 42.5%	34 46.6%	8 11.0%	0 0.0%
3年	23 56.1%	16 39.0%	2 4.9%	0 0.0%
計	92 40.2%	99 43.2%	34 14.8%	4 1.7%
R6年度	40.0%	46.0%	12.2%	1.8%
R5年度	39.4%	45.9%	14.1%	0.6%



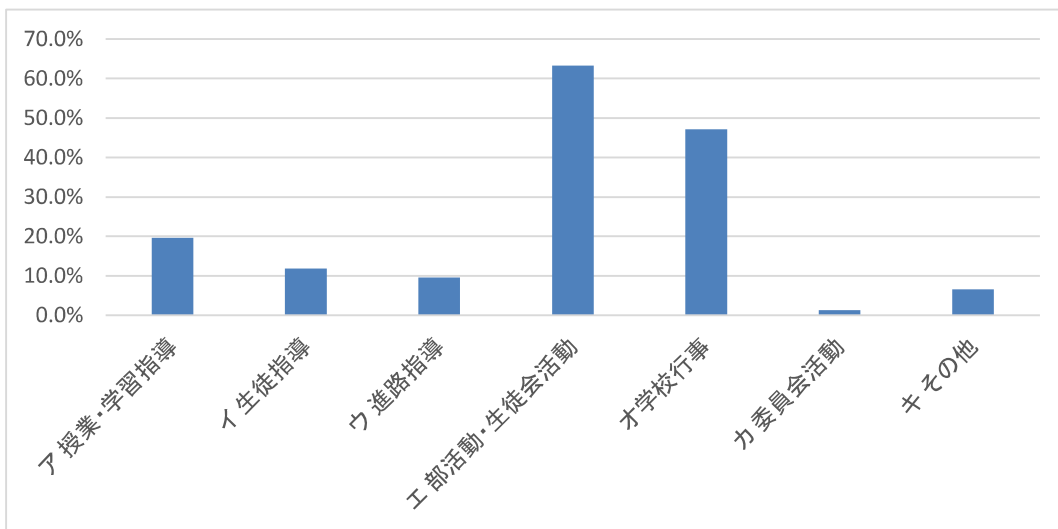
17 お子さんを本校へ入学させて良かったと思っている。

	[1]当てはまる	[2]やや当てはまる	[3]あまり当てはまらない	[4]当てはまらない
1年	53 46.1%	45 39.1%	13 11.3%	4 3.5%
2年	31 42.5%	29 39.7%	13 17.8%	0 0.0%
3年	23 56.1%	16 39.0%	2 4.9%	0 0.0%
計	107 46.7%	90 39.3%	28 12.2%	4 1.7%
R6年度	31.0%	30.1%	7.0%	3.1%
R5年度	52.4%	41.2%	6.5%	0.0%



17 本校で最も満足していると思う項目を2つまで選択してください。

	ア 授業・学習指導	イ 生徒指導	ウ 進路指導	エ 部活動・生徒会活動	オ 学校行事	カ 委員会活動	キ その他
1年	22 19.1%	14 12.2%	5 4.3%	73 63.5%	55 47.8%	2 1.7%	8 7.0%
2年	16 21.9%	7 9.6%	1 1.4%	48 65.8%	39 53.4%	0 0.0%	5 6.8%
3年	7 17.1%	6 14.6%	16 39.0%	24 58.5%	14 34.1%	1 2.4%	2 4.9%
計	45 19.7%	27 11.8%	22 9.6%	145 63.3%	108 47.2%	3 1.3%	15 6.6%
R5年度	31.8%	15.3%	12.9%	65.3%	38.8%	1.8%	3.5%



キ その他

- ・授業中に先生から生徒に向けて話す内容。勉強ではないが、為になると子供は言っています。
- ・交通の便
- ・可でのなく付加でなくです。
- ・友人ができ楽しく学校生活がおこなれている。
- ・友人関係、担任の先生との信頼関係
- ・SS棟でウェイトトレーニングが出来る。